


CORPORACIÓN INCUBADORA Y ACCELERADORA DE EMPRESAS DE BASE TECNOLÓGICA DE MANIZALES
ESTADO DE SITUACIÓN FINANCIERA INDIVIDUAL POR LOS PERIODOS TERMINADOS EN :

ACTIVO	NOTA	DICIEMBRE 2017 - NIIF	DICIEMBRE 2016 - NIIF	VARIACIÓN NIIF (2017 Vs 2016)	PASIVO	NOTA	DICIEMBRE 2017 - NIIF	DICIEMBRE 2016 - NIIF	VARIACIÓN NIIF (2017 Vs 2016)
EFFECTIVO Y EQUIVALENTES					PASIVO CORRIENTE				
Disponible	3	8.548.311	22.033.589	-13.485.278	Obligaciones Financieras: Pagaré, TC	8	2.451.177	3.214.652	-763.475
Inversiones - Fiduciarias	3	733.602	626.422	107.180	Obligaciones con particulares	9	103.982.009	130.268.128	-26.286.119
Deudores				0	Otras cuentas por Pagar -Propias-	10	162.692.003	117.750.759	44.941.244
Por Aportes y Proyectos	4	251.975.000	164.453.305	87.521.695	Otras cuentas por Pagar -Proyectos-	11	5.105.300	30.057.845	-24.952.545
Anticipo Impuestos	4	994.412	3.204.937	-2.210.525	Impuestos Gravámenes y Tasas	12	33.477.342	8.254.800	25.222.542
Otras CxC - Deudores varios	4	15.676.554	20.865.320	-5.188.766	Obligaciones Laborales	13	33.804.114	10.333.996	23.470.118
					Pasivos estimados y provisiones	14	0	3.688.788	-3.688.788
					Otros pasivos-Ingr. Recibidos para terceros	15	21.698.777	22.774.310	-1.075.533
TOTAL ACTIVO CORRIENTE		277.927.879	211.183.573	66.744.306	TOTAL PASIVO CORRIENTE		363.210.722	326.343.278	36.867.444
PROPIEDAD PLANTA Y EQUIPO					PASIVO A LARGO PLAZO				
Equipo de Oficina		2.212.022	2.212.022	0					
Equipo de Computación y Comunicación		28.595.487	28.595.487	0					
Total Propiedad Planta y Equipo		30.807.509	30.807.509	0	TOTAL PASIVOS		363.210.722	326.343.278	36.867.444
DEPRECIACION ACUMULADA		-28.213.105	-28.213.105	0	PATRIMONIO				
					Fondo social		735.884.550	735.884.550	0
TOTAL PROPIEDAD PLANTA Y EQUIPO	5	2.594.403	2.594.404	-1	Superavit de capital - intangible		837.978.000	837.978.000	0
					Revalorización del Patrimonio		72.046.625	72.046.625	0
INTANGIBLE	6	837.978.000	837.978.000	0	Resultados de Ejercicios Anteriores		-857.171.808	-934.330.270	77.158.462
					Resultados del Ejercicio		-33.447.806	77.365.075	-110.812.881
OTROS ACTIVOS Y DIFERIDOS					TOTAL PATRIMONIO	16	755.289.561	788.943.980	-33.654.419
Impuesto de industria y comercio 2016		0	0	0					
Honorarios		0	63.531.281	-63.531.281	TOTAL PASIVO MAS PATRIMONIO		1.118.500.282	1.115.287.258	3.213.024
Total Activos Diferidos	7	0	63.531.281	-63.531.281					
TOTAL ACTIVOS		1.118.500.282	1.115.287.258	3.213.024					


DAVID GARCIA CASTAÑEDA
 Representante Legal
 NIT. 810.004.699-4


HERNÁN CUARTAS JIMÉNEZ
 Revisor Fiscal
 T.P. 13306-T


ADELA GARCÍA MUÑOZ
 Contadora Pública
 T.P. 71712-T


LAS NOTAS REFERENCIADAS SON PARTE INTEGRANTE DE ESTOS ESTADOS FINANCIEROS
 VER DICTAMEN ADJUNTO


CORPORACIÓN INCUBADORA Y ACCELERADORA DE EMPRESAS DE BASE TECNOLÓGICA DE MANIZALES


ESTADO DE RESULTADOS INTEGRAL INDIVIDUAL

POR EL PERIODO ENERO 01 A

CONCEPTO	NOTA	DICIEMBRE 2017 - NIIF	DICIEMBRE 2016 - NIIF	VARIACIÓN NIIF (2017 Vs 2016)
INGRESOS				
Actividades empresariales de consultoría		412.827.171	457.200.352	-44.373.181
INGRESOS OPERACIONALES	17	412.827.171	457.200.352	-44.373.181
COSTO DE ACTIVIDADES EMPRESARIALES	18	163.903.233	140.538.506	23.364.727
UTILIDAD BRUTA EN ACTIVIDADES EMPRESARIALES		248.923.938	316.661.846	-67.737.908
GASTOS OPERACIONALES				
De Administración		212.012.981	205.344.692	6.668.289
De Ventas		0	0	
TOTAL GASTOS OPERACIONALES	19	212.012.981	205.344.692	6.668.289
UTILIDAD OPERACIONAL		36.910.957	111.317.154	-74.406.197
GASTOS NO OPERACIONALES				
Financieros Comisiones, intereses		14.194.973	18.813.092	-4.618.119
Retiro de cartera		0	43.134.656	-43.134.656
Gravamen Movimiento fros 4*1000		1.820.423	0	1.820.423
Costos y gastos ejercicios anteriores		47.502.211	3.039.063	44.463.148
Multas y sanciones		5.026.000	0	5.026.000
Impuestos asumidos		88.000	0	88.000
Gastos no asumidos, impuestos no descontados		3.218.697	0	3.218.697
Gastos Diversos		0	2.384.000	-2.384.000
TOTAL GASTOS NO OPERACIONALES	20	71.850.305	67.370.811	4.479.494
INGRESOS NO OPERATIVOS				
Financieros		2.220.453	30.916.429	-28.695.976
Diversos, aprovechamientos		5.351.089	2.502.302	2.848.787
Total Ingresos No Operativos	20	7.571.542	33.418.731	-25.847.189
UTILIDAD ANTES DE IMPUESTOS		-27.367.806	77.365.074	-104.732.880
Provisión Impuesto Renta	20	-6.080.000	0	-6.080.000
EXCEDENTE O PÉRDIDA A DISPOSICIÓN		-33.447.806	77.365.074	-110.812.880


DAVID GARCIA CASTAÑEDA
 Representante Legal
 NIT. 810.004.699-4


ADELA GARCIA MUÑOZ
 Contadora Pública
 T.P. 71712-T


HERNÁN CUARTAS JIMÉNEZ
 Revisor Fiscal
 T.P. 13306-T

**LAS NOTAS REFERENCIADAS SON PARTE INTEGRANTE DE ESTOS ESTADOS FINANCIEROS
 VER DICTAMEN ADJUNTO**