



CORPORACIÓN INCUBADORA Y ACCELERADORA DE EMPRESAS DE BASE TECNOLÓGICA DE MANIZALES
ESTADO DE SITUACIÓN FINANCIERA INDIVIDUAL POR LOS PERIODOS TERMINADOS EN :

ACTIVO	NOTA	DICIEMBRE 2018 NIIF	DICIEMBRE 2017 NIIF	VARIACIÓN NIIF (2018 vs 2017)	PASIVO	NOTA	DICIEMBRE 2018 NIIF	DICIEMBRE 2017 NIIF	VARIACIÓN NIIF (2018 vs 2017)
EFFECTIVO Y EQUIVALENTES					PASIVO CORRIENTE				
Disponible	3	14.339.100	8.548.311	5.790.789	Obligaciones Financieras: Pagaré, TC	7	2.874.471	2.451.177	423.294
Inversiones - Fiduciarias	3	760.131	733.602	26.529	Obligaciones con particulares	8	31.000.000	103.982.009	-72.982.009
Deudores				0	Otras cuentas por Pagar -Propias-	9	74.011.386	160.089.146	-86.077.760
Por Aportes y Proyectos	4	334.035.548	251.975.000	82.060.548	Otras cuentas por Pagar -Proyectos-	10	54.827.050	7.708.157	47.118.893
Anticipo Impuestos	4	0	994.412	-994.412	Impuestos Gravámenes y Tasas	11	10.139.267	27.397.341	-17.258.075
Otras CxC - Deudores varios	4	0	15.676.553	-15.676.553	Obligaciones Laborales	12	43.273.724	33.804.114	9.469.610
					Pasivos estimados y provisiones	13	0	0	0
					Otros pasivos-Ingr. Recibidos para terceros	14	37.611.607	21.698.777	15.912.830
					Otros Pasivos	14	0	0	0
TOTAL ACTIVO CORRIENTE		349.134.779	277.927.878	71.206.901	TOTAL PASIVO CORRIENTE		253.737.504	357.130.721	-103.393.216
PROPIEDAD PLANTA Y EQUIPO					PASIVO A LARGO PLAZO				
Equipo de Oficina		2.212.022	2.212.022	0		15	157.688.902	0	157.688.902
Equipo de Computación y Comunicación		28.595.487	28.595.487	0					
Total Propiedad Planta y Equipo		30.807.509	30.807.509	0	TOTAL PASIVOS		411.426.406	357.130.721	54.295.685
DEPRECIACION ACUMULADA		-28.213.105	-28.213.105	0	PATRIMONIO				
TOTAL PROPIEDAD PLANTA Y EQUIPO	5	2.594.403	2.594.403	0	Fondo social		735.884.550	735.884.550	0
INTANGIBLE	6	837.978.000	837.978.000	0	Superavit de capital - intangible		837.978.000	837.978.000	0
					Revalorización del Patrimonio		72.046.625	72.046.625	0
					Resultados de Ejercicios Anteriores		-891.468.463	-857.171.808	-34.296.655
					Resultados del Ejercicio		23.840.065	-27.367.806	51.207.871
					TOTAL PATRIMONIO	16	778.280.777	761.369.561	16.911.216
TOTAL ACTIVOS		1.189.707.182	1.118.500.281	71.206.901	TOTAL PASIVO MAS PATRIMONIO		1.189.707.182	1.118.500.281	71.206.901


DAVID GARCÍA CASTAÑEDA
 Representante Legal
 NIT. 810.004.699-4


ADRIANA GARCÍA MUÑOZ
 Contadora Pública
 T.P. 71712-T


HERNÁN CUARTAS JIMÉNEZ
 Revisor Fiscal
 T.P. 13306-T


LAS NOTAS REFERENCIADAS SON PARTE INTEGRANTE DE ESTOS ESTADOS FINANCIEROS
 VER DICTAMEN ADJUNTO


CORPORACIÓN INCUBADORA Y ACELERADORA DE EMPRESAS DE BASE TECNOLÓGICA DE MANIZALES


ESTADO DE RESULTADOS INTEGRAL INDIVIDUAL

POR EL PERIODO ENERO 01 A

CONCEPTO	NOTA	DICIEMBRE 2018 NIIF	DICIEMBRE 2017	VARIACIÓN NIIF (2018 vs 2017)
INGRESOS				
Actividades empresariales de consultoría		492.994.366	412.827.171	80.167.195
INGRESOS OPERACIONALES	17	492.994.366	412.827.171	80.167.195
COSTO DE ACTIVIDADES EMPRESARIALES				
	18	264.610.210	163.903.233	100.706.977
UTILIDAD BRUTA EN ACTIVIDADES EMPRESARIALES		228.384.156	248.923.938	-20.539.782
GASTOS OPERACIONALES				
De Administración		215.182.393	212.012.981	3.169.411
TOTAL GASTOS OPERACIONALES	19	215.182.393	212.012.981	3.169.411
UTILIDAD OPERACIONAL		13.201.763	36.910.957	-23.709.194
GASTOS NO OPERACIONALES				
Financieros Comisiones, intereses		14.578.236	14.194.973	383.263
Gravamen Movimiento fros 4*1000		1.974.151	1.820.423	153.727
Costos y gastos ejercicios anteriores		5.172.095	50.808.908	-45.636.813
Gastos Diversos		5.383.727	5.026.000	357.727
TOTAL GASTOS NO OPERACIONALES	20	27.108.208	71.850.305	-44.742.096
INGRESOS NO OPERATIVOS				
Financieros		27.570	2.220.453	-2.192.883
Recuperaciones		35.715.275	0	35.715.275
Indemnizaciones		2.003.655	0	2.003.655
Diversos		10	5.351.089	-5.351.079
Total Ingresos No Operativos	20	37.746.510	7.571.542	30.174.968
UTILIDAD ANTES DE IMPUESTOS		23.840.065	-27.367.806	51.207.871
Provisión Impuesto Renta		0	-6.080.000	-6.080.000
EXCEDENTE O PÉRDIDA A DISPOSICIÓN		23.840.065	-33.447.806	45.127.871


DAVID GARCIA CASTAÑEDA
 Representante Legal
 NIT 810.004.699-4


ADELA GARCIA MUÑOZ
 Contadora Público
 T.P. 71712-T


HÉRNAN CUARTAS JIMÉNEZ
 Revisor Fiscal
 T.P. 13306-T

LAS NOTAS REFERENCIADAS SON PARTE INTEGRANTE DE ESTOS ESTADOS FINANCIEROS

VER DICTAMEN ADJUNTO