



**CORPORACIÓN INCUBADORA Y ACELERADORA DE EMPRESAS DE BASE TECNOLÓGICA DE MANIZALES**  
**ESTADO DE SITUACIÓN FINANCIERA INDIVIDUAL POR LOS PERIODOS TERMINADOS EN :**


ACTIVO	NOTA	DICIEMBRE 2019 NIIF	DICIEMBRE 2018 NIIF	Variación en \$ (2019 vs 2018)	Variación en %	PASIVO	NOTA	DICIEMBRE 2019 NIIF	DICIEMBRE 2018 NIIF	Variación en \$ (2019 vs 2018)	Variación en %
<b>EFFECTIVO Y EQUIVALENTES</b>						<b>PASIVO CORRIENTE</b>					
Disponible	3	79.336.423	14.339.100	64.997.323		Obligaciones Financieras: Pagaré, TC	7	2.209.978	2.874.481	-664.503	
Inversiones - Fiduciarias	3	787.400	760.131	27.268		Obligaciones con particulares	8	0	31.000.000	-31.000.000	
Deudores				0		Otras cuentas por Pagar -Propias-	9	68.775.933	74.011.386	-5.235.453	
Por Apórtes y Proyectos	4	198.959.194	334.035.548	-135.076.354		Otras cuentas por Pagar -Proyectos	10	69.692.055	54.827.050	14.865.005	
Anticipo Impuestos	4	1.153.772	0	1.153.772		Impuestos Gravámenes y Tasas	11	21.601.879	10.139.267	11.462.612	
Otras CxC - Deudores varios	4	0	0	0		Obligaciones Laborales	12	12.402.363	43.273.724	-30.871.361	
						Pasivos estimados y provisiones	13	0	0	0	
						Otros pasivos-Ing.Rec.para terceros	14	12.437.081	37.611.607	-25.174.526	
<b>TOTAL ACTIVO CORRIENTE</b>		<b>280.236.788</b>	<b>349.134.779</b>	<b>-68.897.991</b>	<b>-20%</b>	<b>TOTAL PASIVO CORRIENTE</b>		<b>187.119.289</b>	<b>253.737.514</b>	<b>-66.618.225</b>	<b>-26%</b>
<b>PROPIEDAD PLANTA Y EQUIPO</b>						<b>PASIVO A LARGO PLAZO</b>					
Equipo de Oficina		1.726.203	2.212.022	-485.819			15	<b>79.686.199</b>	<b>157.688.902</b>	<b>-78.002.702</b>	<b>-49%</b>
Equipo de Computación y Comunicación		51.204.186	28.595.487	22.608.699		<b>TOTAL PASIVOS</b>		<b>266.805.488</b>	<b>411.426.416</b>	<b>-144.620.928</b>	<b>-35%</b>
<b>Total Propiedad Planta y Equipo</b>		<b>52.930.389</b>	<b>30.807.509</b>	<b>22.122.880</b>	<b>72%</b>	<b>PATRIMONIO</b>					
DEPRECIACION ACUMULADA		-46.142.785	-28.213.105	-17.929.680		Fondo social		735.884.550	735.884.550	0	
<b>TOTAL PROPIEDAD PLANTA Y EQUIPO</b>	<b>5</b>	<b>6.787.603</b>	<b>2.594.403</b>	<b>4.193.200</b>	<b>162%</b>	Superavit de capital - intangible		848.642.180	837.978.000	10.664.180	
<b>INTANGIBLE</b>	<b>6</b>	<b>837.978.000</b>	<b>837.978.000</b>	<b>0</b>	<b>0%</b>	Revalorización del Patrimonio		72.046.625	72.046.625	0	
						Resultados de Ejercicios Anteriores		-867.628.399	-891.468.463	23.840.064	
						Resultados del Ejercicio		69.251.948	23.840.055	45.411.893	
<b>TOTAL ACTIVOS</b>		<b>1.125.002.392</b>	<b>1.189.707.182</b>	<b>-66.027.291</b>	<b>-6%</b>	<b>TOTAL PATRIMONIO</b>	<b>16</b>	<b>858.196.904</b>	<b>778.280.767</b>	<b>79.916.137</b>	<b>10%</b>
						<b>TOTAL PASIVO MAS PATRIMONIO</b>		<b>1.125.002.392</b>	<b>1.189.707.182</b>	<b>-64.704.791</b>	<b>-5%</b>



CLAUDIA PATRICIA BENAVIDES SALAZAR  
Representante Legal Suplente  
NIT. 810.004.699-4



ADELA GARCÍA MUÑOZ  
Contadora  
T.P. 71712-T



HERNÁN CUARTAS JIMÉNEZ  
Revisor Fiscal  
T.P. 13306-T

LAS NOTAS REFERENCIADAS SON PARTE INTEGRANTE DE ESTOS ESTADOS FINANCIEROS  
VER DICTAMEN ADJUNTO

**CORPORACIÓN INCUBADORA Y ACCELERADORA DE EMPRESAS DE  
BASE TECNOLÓGICA DE MANIZALES**


**ESTADO DE RESULTADOS INTEGRAL INDIVIDUAL**

**POR EL PERIODO ENERO 01 A**

CONCEPTO	NOTA	DICIEMBRE 2019 NIIF	DICIEMBRE 2018 NIIF	VARIACIÓN EN \$ (2019 vs 2018)	VARIACIÓN EN % (2019 vs 2018)
<b>INGRESOS</b>					
Actividades empresariales de consultoría		727.314.824	492.994.366	234.320.458	
<b>INGRESOS OPERACIONALES</b>	<b>17</b>	<b>727.314.824</b>	<b>492.994.366</b>	<b>234.320.458</b>	<b>48%</b>
<b>COSTO DE ACTIVIDADES EMPRESARIALES</b>					
	<b>18</b>	<b>444.037.238</b>	<b>264.610.210</b>	<b>179.427.028</b>	
<b>UTILIDAD BRUTA EN ACTIVIDADES EMPRESARIALES</b>		<b>283.277.586</b>	<b>228.384.156</b>	<b>54.893.430</b>	<b>24%</b>
<b>GASTOS OPERACIONALES</b>					
De Administración		160.237.783	215.182.393	-54.944.610	
<b>TOTAL GASTOS OPERACIONALES</b>	<b>19</b>	<b>160.237.783</b>	<b>215.182.393</b>	<b>-54.944.610</b>	
<b>UTILIDAD OPERACIONAL</b>		<b>123.039.803</b>	<b>13.201.763</b>	<b>109.838.040</b>	<b>832%</b>
<b>GASTOS NO OPERACIONALES</b>					
Financieros Comisiones, intereses		11.054.360	14.578.236	-3.523.876	
Gravamen Movimiento fros 4*1000		3.131.866	1.974.151	1.157.716	
Costos y gastos ejercicios anteriores		41.093.844	5.172.095	35.921.749	
Gastos Diversos		757.000	5.383.727	-4.626.727	
<b>TOTAL GASTOS NO OPERACIONALES</b>	<b>20</b>	<b>56.037.071</b>	<b>27.108.208</b>	<b>28.928.862</b>	<b>107%</b>
<b>INGRESOS NO OPERATIVOS</b>					
Financieros		53.200	27.570	25.630	
Recuperaciones		1.282.050	0	1.282.050	
Diversos		913.966	0	913.966	
Indemnizaciones		0	35.715.275	-35.715.275	
Diversos		0	2.003.655	-2.003.655	
<b>Total Ingresos No Operativos</b>	<b>20</b>	<b>2.249.216</b>	<b>37.746.500</b>	<b>-35.497.284</b>	<b>-94%</b>
<b>UTILIDAD ANTES DE IMPUESTOS</b>		<b>69.251.948</b>	<b>23.840.055</b>	<b>45.411.893</b>	<b>190%</b>
Provisión Impuesto Renta		0	0	0	
<b>EXCEDENTE O PÉRDIDA A DISPOSICIÓN</b>		<b>69.251.948</b>	<b>23.840.055</b>	<b>45.411.893</b>	<b>190%</b>

  
**CLAUDIA PATRICIA BENAVIDES SALAZAR**  
 Representante Legal Suplente  
 NIT. 810.004.699-4

  
**ADRIE GARCÍA MUÑOZ**  
 Contadora  
 T.P. 71712-T

  
**HERNÁN CUARTAS JIMÉNEZ**  
 Revisor Fiscal  
 T.P. 13306-T

LAS NOTAS REFERENCIADAS SON PARTE INTEGRANTE DE ESTOS ESTADOS FINANCIEROS  
 VER DICTAMEN ADJUNTO